Ekolojik Çocuk Dergisi

Sayı:7 / Temmuz 2021
Ücretsizdir.Para ile satılamaz.



Ekolojik Kreş

Ekolojik Çocuk Dergisi

Döşemealtı Belediyesi

MİMAR TURGAY GENÇ
DÖŞEMEALTI BELEDİYE BAŞKANI

Döşemealtı Belediyesi Başkanlığı Kreş Müdürlüğü Adına İmtiyaz Sahibi

MEHMET DUMAN
BAŞKAN YARDIMCISI

Sorumlu Yazı İşleri Müdürü

NURCAN BOZKURT

Editör

ELVAN KAÇAR

Yazarlar

AYŞE ERDEM
AYŞE KARA
AYŞE KARTCA
BUKET ÖCAL
EMRİYE ŞİMŞEK ER
GÜLİN DÖNEM ŞENCAN
İREM KARABACAK
MELİKE BALCAK
MERVE AKTAÇ
TAYYİBE ÜNAR
TUĞBA ÇOCUK

Basıldığı Yer

İHLAS GAZETECİLİK A.Ş.
YENİGÖL MAHALLESİ HAVAALANI YOLU
ÜZERİ SERİK CADDESİ NO:38
TEL: 0 242 340 5040

Döşemealtı Belediyesi Ekolojik Kreşin çocuklara yönelik eğitim yayınıdır. Tüm hakları saklıdır.

İÇİNDEKİLER

EKŞİLİ GÖLETİ 4

NELER YAPTIK? 8

AYNISINI BUL 10


SUDOKU 11

ÇEKİRDEKTEN FİDANA TURUNÇ 12

KODLAMA 13

SERİNLETİCİ OYUNLAR 14

ŞEFTALİLİ DONDURMA 16


EŞLEŞTİRME 17

YAYLI ÇALGILARI TANIYALIM 18


DOMİNO 20

BAK BUL YAPIŞTIR 22

6 FARK 23

ÇİZGİLİ VE BENEKLİ HAYVANLAR 24

DÜNYADAKİ ENLER 28

ANNE BABALAR DİKKAT 29

EKŞİLİ GÖLETİ

Döşemealtı'nın muhteşem doğa harikalarından bir tanesi olan Ekşili Göleti'ni yaz rotanıza mutlaka eklemelisiniz. Ekşili Göleti, Antalya ilinin Döşemealtı ilçesinin Ekşili Köyü sınırları içerisinde bulunmaktadır. Berrak, yeşil renk suyuyla görenleri kendine hayran bırakmaktadır.

Ekşili Göleti'nde;
Kamp yapabilir.
Bisiklet sürebilir.
Kano ve doğa yürüyüşü yapabilirsiniz.
Bir tarafta yemyeşil ormanı bir tarafta berrak suyuyla Ekşili Göleti'nde harika vakit geçireceksiniz.





Gölet etrafında herhangi bir tesis bulunmamaktadır. Bu nedenle giderken yanınıza su gibi gerekli ihtiyaçlarınızı almayı unutmayın.



SIFIR ATIK

Merhaba çocuklar. Gıda atıklarının ve çöplerin geri dönüştürülebileceğini biliyor muydunuz? Geri dönüşüm kutularının üzerindeki görsellere göre eşleştirme yapalım. Geri dönüşüm kutularının neler olduğunu söyleyelim. Nelerin gıda atığı olduğunu bulmaya çalışalım. Yaprak'ın gıda atıklarından ne yapacağını öğrenelim.

Çocuklar, sizce bu resimde ne olmuş olabilir? Dikkatlice inceleyelim. Çevremizi korumazsak neler olabileceği ile ilgili sohbet edelim. Her iki sayfayı karşılaştırarak havanın ve çevrenin hangisinde daha temiz olduğunu söyleyelim.

NELER

BİTKİLERİMİZİ SEVGİYLE SULADIK:
Okulumuza yeni başlayan miniklerimizin doğa sevgisi bizleri büyüledi. Onlarla bahçemizdeki bitkileri keşfettik ve bakımlarını yaptık.

OYUNCAK TEMİZLİĞİ:
Okulumuzu, sınıfımızı ve evimizi yani yaşam alanlarımızı temiz tutmayı seviyoruz ve bunun bilincindeyiz. Sınıflarımızda yer alan oyuncaklarımızı yıkadık ve güneşte kurumalarını gözlemledik.

DÖŞEMEALTI EKOLOJİK

KUŞ YUVALARINI RENKLENDİRDİK:
Bahçemize gelen misafirlerimizi unutmadık. Kuşlarımızın barınabilmesi için yuvalarını renklendirdik ve ağaçlara astık.

YAPTIK?

ORGANİK GÜBRE (KOMPOST) YAPTIK:
Gıda atıklarımızı değerlendirdik ve bu sayede atıkların geri dönüşümünü sağladık. Kompostumuzla bahçemizdeki toprağımızı daha verimli hale getirdik.

DUYU YOLU OLUŞTURDUK:
Duyu gelişimiyle ilgili bir etkinlik hazırlamak hiç bu kadar eğlenceli olmamıştı. Bahçemizden materyallerimizi topladık. Ardından sert ve yumuşak olmak üzere gruplara ayırdık ve çıkan sesleri dinledik.

BELEDİYESİ KREŞ

DOĞAL MATERYALLERLE RESİM YAPTIK:
Doğadan topladığımız çiçek, yaprak, taş ve dallarla kendimize özgün resimler oluşturduk ve bahçemizdeki ağaçlara asarak sergiledik.

AYNISINI BUL

HER SIRADA BAŞTAKİ RESMİN AYNISINI BULUP İŞARETLEYELİM.





SUDOKU



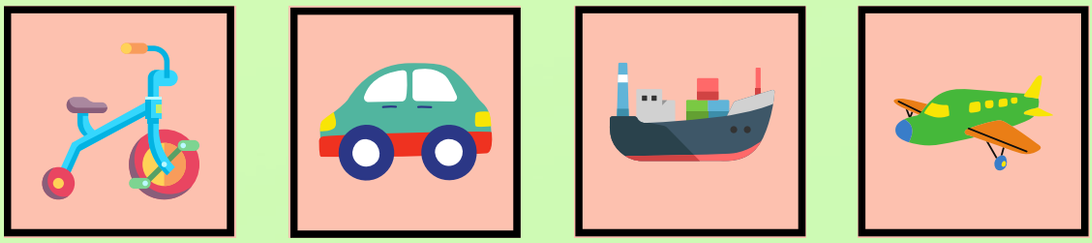

Sudokuyu dikkatlice inceleyelim. Sudokudaki eksik olan kısımları uygun resimlerle eşleştirelim.

ÇEKİRDEKTEN FİDANA TURUNÇ

1 Limon çekirdeklerini ayıklayın

2 Çekirdeklerin üzerindeki ince zarı ayıklayın

3 Nemli bir peçeteye çekirdekleri dizin

4 Bir poşete koyup karanlık bir yerde bekletin (10 gün)

5 Filizlenen çekirdekleri toprağa ekin

6 Toprağı nemli olacak şekilde ara ara sulayın

7 Sevginizi verin, bitkilerinizle konuşun

8 Büyüyünce daha geniş bir saksıya alın

9 Eğer aşılarsanız bir limon ağacınız olabilir

KODLAMA

Kutucukları takip ederek ağacımızı tamamlayalım.



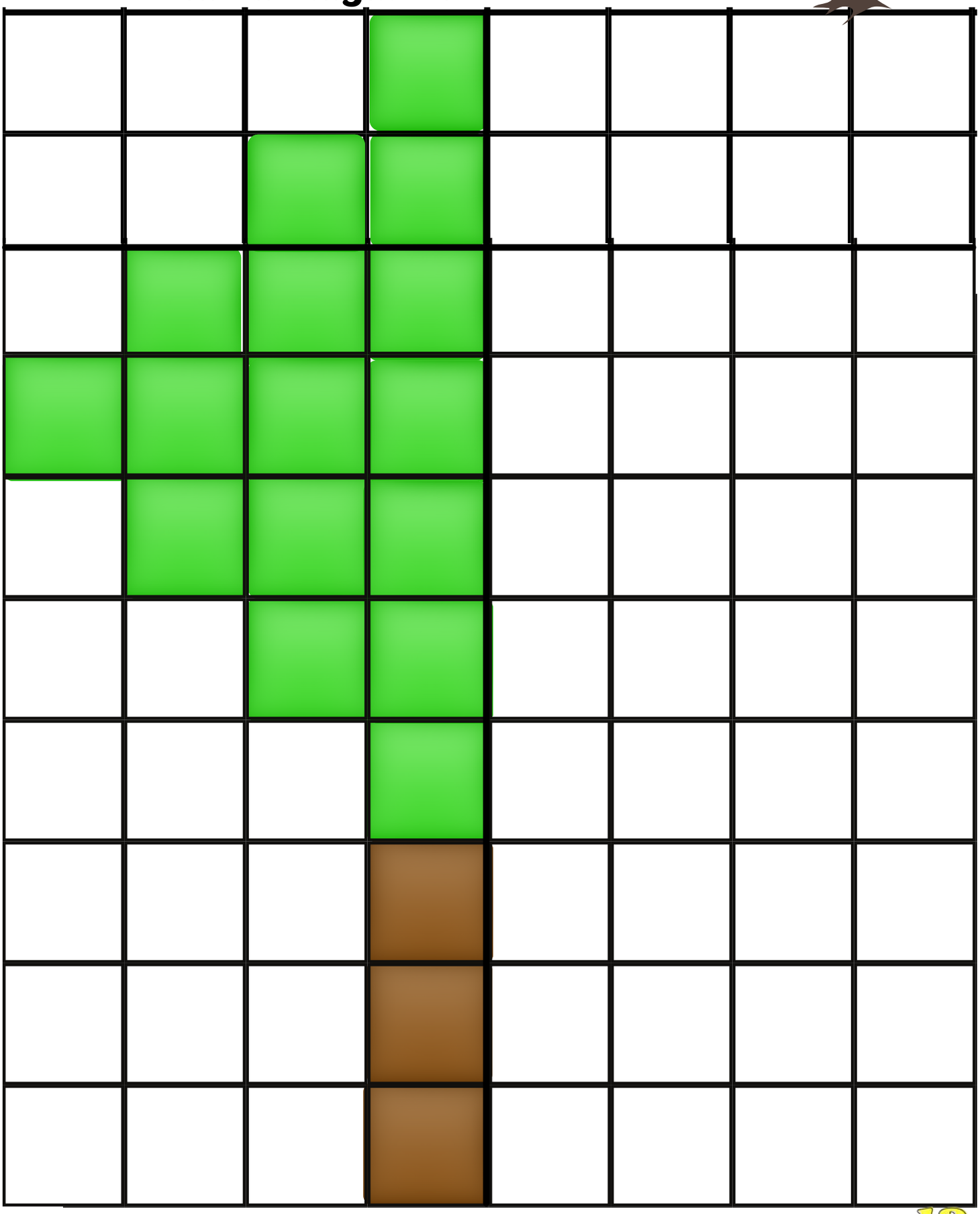

SERİNLETİCİ OYUNLAR

1)VOLEYBOL:
Deniz topuyla oynayabileceğiniz en eğlenceli oyunlardan biri olan bu oyunun hedefi topu suya düşürmemektir.

2)KUMDAN KALE OYUNU:
Kumdan kale yapmak en bilinen kumsal oyunlarındandır. Deniz kabuğu, yosun, ufak tahta parçaları gibi malzemeleri kale yapımında kullanabilirsiniz.

3)SU TABANCASI:
Bulunan her fırsatta birbirini ıslatmak bazılarımızın vazgeçilmezidir ve sizler de su tabancaları ile yazın hem oyun oynayabilir hem de ıslanırken ferahlayabilirsiniz.

ŞEFTALİLİ DONDURMA

MMM.. DONDURMA YAPMAYA NE DERSİNİZ?

MALZEMELER

- 4 Adet Şeftali
- 1 Su Bardağı Süt
- 1 Su Bardağı Şeker

YAPILIŞI

Şeftalilerin kabuklarını soyup çekirdeklerini çıkartıyoruz. Mutfak robotuna şeftalileri koyup üzerine şeker ve sütü ekleyip karıştırıyoruz. Karışımı dondurucuya alıp ara ara çıkarıp karıştırıyoruz. Kıvam aldıktan sonra yanına şeftali dilimleri koyup servis edebilirsiniz. Afiyet olsun

EŞLEŞTİRME



Çizgileri birleştirelim, meyveleri parçaları ile eşleştirelim.

YAYLI ÇALGILARI TANIYALIM...

Merhaba arkadaşlar, sizlere çaldığım enstrümanı ve ailesini tanıtmaya geldim. Yaylı çalgılar, tellere yayın sürtmesiyle eşsiz sesler çıkaran enstrümanların genel adıdır. Yaylı çalgıların bazılarının isimlerini sıralayacak olursak:
keman, çello, viyola, kontrabas, viyolonsel, yaylı tambur, kemençe ve kabak kemane bu çalgılar arasında yer almaktadır.

KEMAN

Yaylı ailesinin en küçük üyesi olan keman, aynı zamanda bu ailenin en popüler olmuş ve en ince sesli enstrümanıdır. Solo olarak ve orkestralarda en ön sırada yerini alır.

Kemanın sesini merak ediyorsan yandaki kodu okutarak dinleyebilirsin :)

ÇELLO

Boyut olarak kemandan oldukça büyüktür, sesi ise kalın ve derindir. Karşıdan bakıldığında gövdesinin orta bölümünde bulunan 'f' harfini andıran 2 ses deliği, 4 adet teli ve bu telleri destekleyen eşiği (köprü) bulunur.

Çellonun sesini merak ediyorsan yandaki kodu okutarak dinleyebilirsin :)

KONTRABAS

Yaylı ailesinin en büyük ve en kalın sesli üyesidir. 4 telli ve 5 telli olmak üzere iki farklı çeşidi bulunur. Genellikle orkestralarda yer alan bir eşlik çalgısıdır.

Kontrabasın sesini merak ediyorsan yandaki kodu okutarak dinleyebilirsin :)

Domino taşlarının dizilişlerini inceleyelim. Boş olan kısımlara uygun olanları kesip yapıştıralım.

DOMİNO

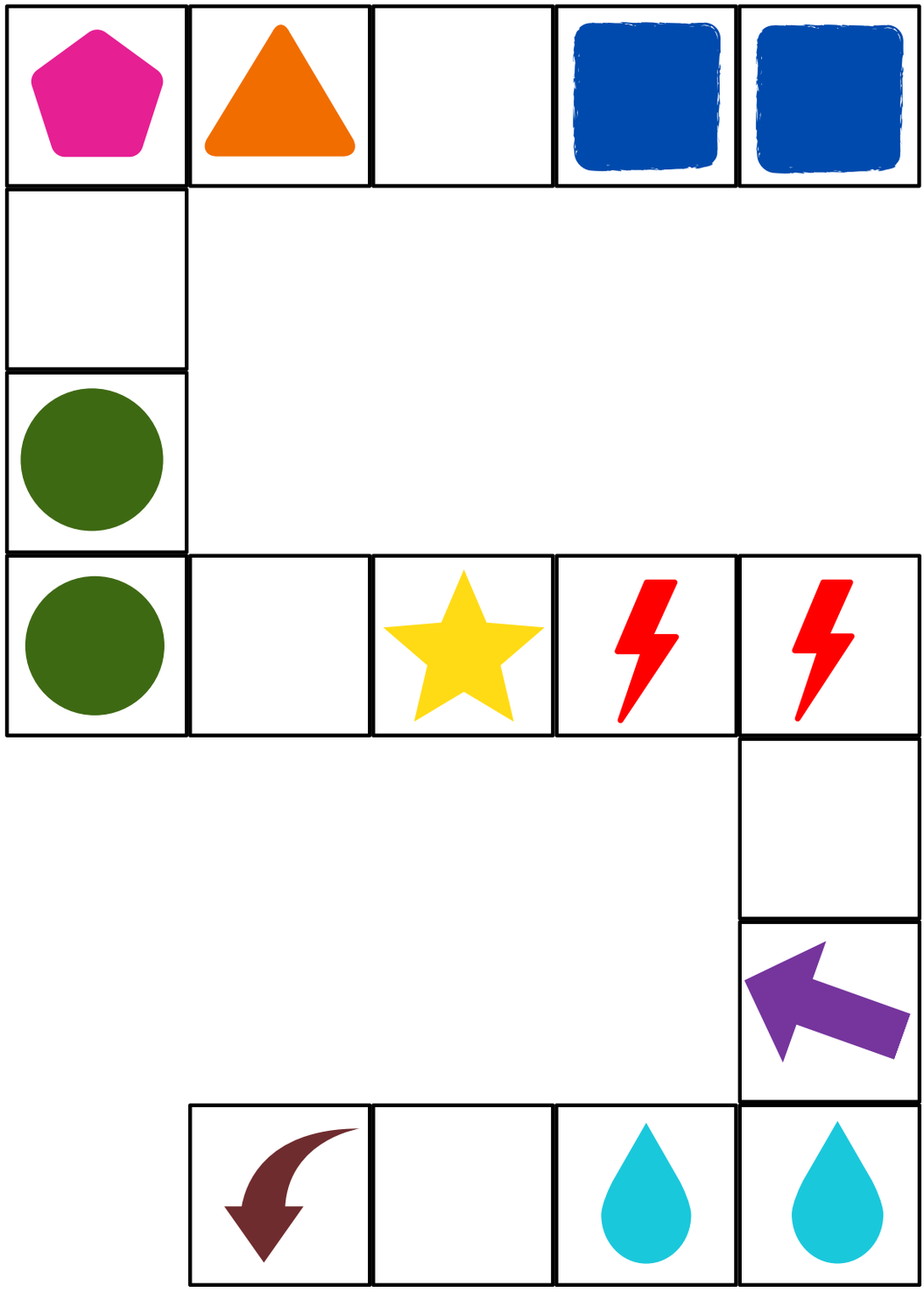



BİRBİRİYLE BAĞLANTILI OLANLARI ÇİZGİ İLE BİRLEŞTİRİYORUZ

BAK BUL YAPIŞTIR

Resimdeki eşyaları inceleyelim, ne işe yaradığını söyleyelim ve aşağıdaki nesnelerin kullanım yerlerine göre kesip yapıştıralım.

BUZDOLABI



FIRIN

ÇAMAŞIR MAKİNASI



BULAŞIK MAKİNASI

6 FARK

2 resim arasındaki 6 farkı bulabilir misin?

ÇİZGİLİ HAYVANLAR

Kaplan, Asya'nın sazlık ve nemli ormanlarında yaşamaktadır. Kedi cinsinin en büyük ve en yırtıcı hayvanıdır.

Rakunun yurdu su yolları, bataklık ya da göllerin çevresidir. İnce parmaklı rakun iyi bir yüzücüdür. Yüzerken balık, kurbağa, midye gibi avları yakalar.

Zebralar ata benzeyen tüyü çizgili, Afrika'da yaşayan memeli hayvandır. Zebraların da tıpkı atlarda olduğu gibi yeleleri vardır.

Uğur böceklerinin büyük bir kısmı renklidir. Siyah zemin üzerine kırmızı, pembemsi ya da sarı desenlidir. Çok iyi uçarlar ancak bir şeyden rahatsız olurlarsa yere düşerler.

BENEKLİ HAYVANLAR

Zürafalar karada yaşayan en uzun boylu hayvanlardır. Zürafalar aynı insanlar gibi sadece 7 adet boyun omuruna sahiptir. Diğer hayvanların yetişemeyeceği akasya ağacının yaprakları ile beslenirler.

Çıta, kedigiller ailesinin bir üyesi olup diğer memelilerden daha hızlı koşmasıyla bilinir. Güney ve Doğu Afrika'da yaşamaktadır.

Sırtlan, etçildir. Dış görünüşleri ile köpeklere benzemelerine rağmen kedigillere aittir. Afrika'da, Güney ve Batı Asya'da yaşamaktadır.

AYRAN ŞİŞESİNDEN KALEMLİK YAPALIM

SIFIR ATIK

MALZEMELER

plastik ayran şişesi- renkli karton- kalem- makas cetvel- yapıştırıcı

Boş ayran şişesini güzelce yıkayıp temizliyoruz.

Şişeyi alt kısmından başlayacak şekilde makas yardımıyla kesiyoruz.

Kesilen ayran şişesini renkli karton parçası ile kaplıyoruz. Daha sonra kestiğimiz renkli yıldızları kaplama üzerine yapıştırıyoruz. İsterseniz üzerini farklı şekillerde de süsleyebilirsiniz.

Atık malzemelerden yaptığımız kalemliğimiz hazır. Çalışma masanıza koyabilirsiniz.

HAYDİ BOYAYALIM

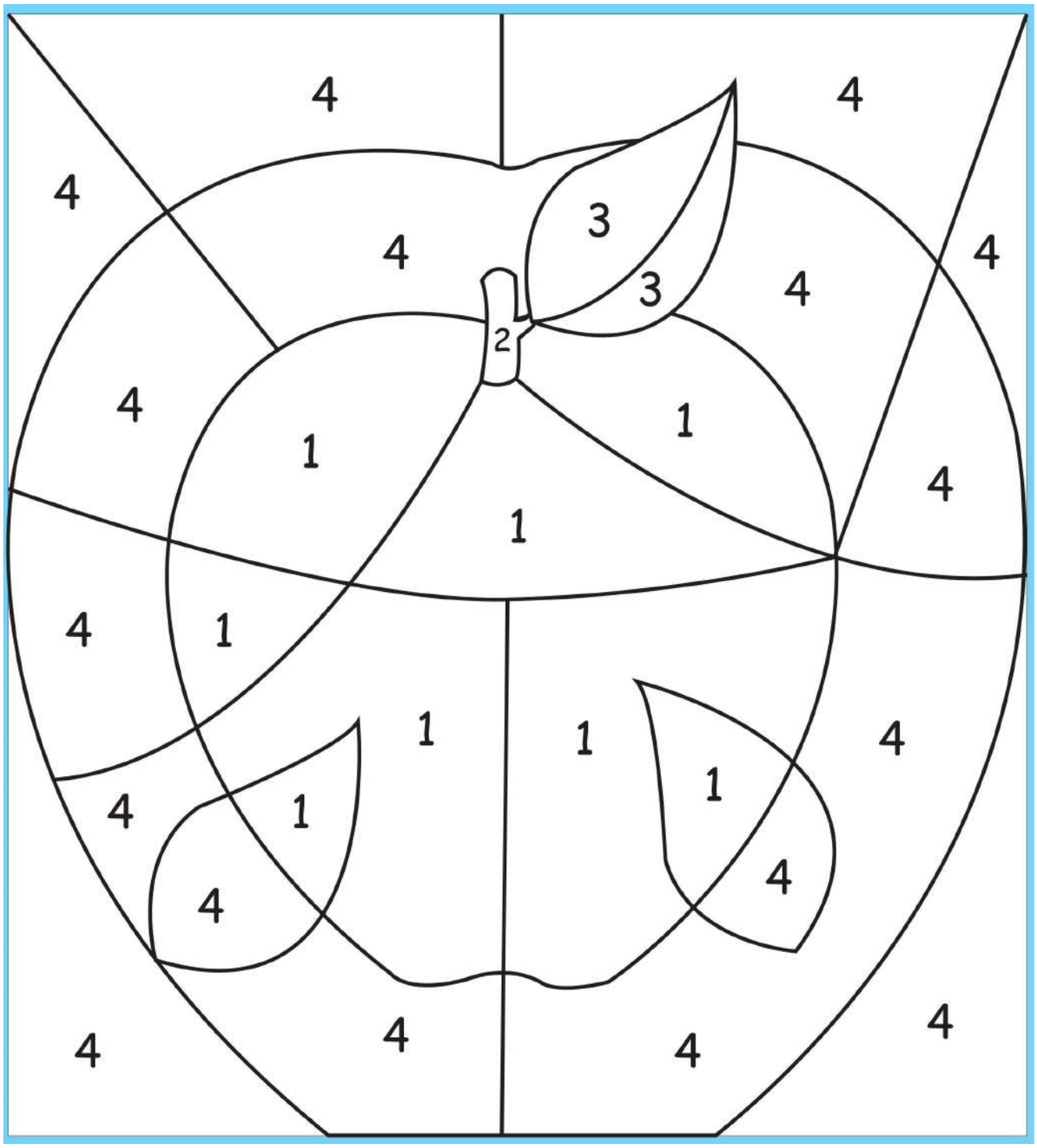



Resmi sayıların renklerine uygun olarak boyayalım.

DÜNYADAKİ ENLER

DÜNYANIN EN YÜKSEK DAĞI: EVEREST DAĞI

Everest Dağı, tırmanış yapan Sir George Everest liderliğindeki bir İngiliz tırmanış ekibi tarafından keşfedildi. Adını ise 1865'te Sir George Everest'in soyadının verilmesiyle aldı. Everest Dağı Mahalangur sıradağlarında bulunur ve hem Çin hem de Nepal sınırında yer alır. Everest Dağı, gezegendeki en yüksek dağdır. Everest Dağı'nın yüksekliği 8.848 metredir. Tarihte Everest Dağı'na 4.000'den fazla başarılı dağcı tırmanış yaptı. Ortalama gündüz sıcaklığı temmuz ayında zirvede -19 °C civarında iken, en soğuk ay olan ocak ayında -36 °C ila -60 °C aralığında olabilir. Everest Dağı'nın zirvesine ilk defa 1953'te çıkılmıştır

DÜNYANIN EN DERİN GÖLÜ: BAYKAL GÖLÜ



Baykal Gölü Rusya'da bulunmaktadır.
Dünyanın en yaşlı ve en derin gölüdür.
"Sibirya'nın Mavi Gözü" olarak anılan Baykal Gölü'nün 25-30 milyon yıl önce oluştuğu tahmin ediliyor.
Dünyadaki içme suyunun yaklaşık yüzde 20'si Baykal Gölü'ndedir. Baykal, Sibirya'nın dondurucu soğuğundan fazlasıyla nasibini aldığı için
Baykal'ın "Donmuş Göl" olarak anılmasına da sebep oluyor. Uzunluğunun 636 kilometre, en geniş yerinin ise 79.5 kilometre olduğu gölün dibindeki tortul kayaçların yaklaşık 7 kilometre kalınlığında olduğu tahmin ediliyor.

DÜNYANIN EN UZUN ASMA KÖPRÜSÜ: AKASHİ-JAPONYA

Japonya'da, Kobe şehri ile Awaji adasını birbirine bağlayan, dünyanın en uzun asma köprüsüdür.
1991 metre uzunluğundadır.
Yüksekliği ise 283 m'dir.
İnşaat 1988'de başlamış ve 10 yıl sürmüştür.
Köprü, 5 Nisan 1998 günü trafiğe açılmıştır. İlk olarak 1990 metre uzunluğunda yapılmış, 17 Ocak 1995'teki Kobe Depremi'nden sonra 1 metre daha uzatılmıştır.
Akashi Boğazı, dünyanın en yoğun deniz trafiğine sahip (günde 1000 gemi) boğazıdır. Üstelik tayfun bölgesinde yer alır ve rüzgarın hızı saatte 290 km'ye kadar ulaşır.

DÜNYANIN EN BÜYÜK ÇÖLÜ : BÜYÜK SAHRA ÇÖLÜ-ORTA/KUZEY AFRİKA.

Sahra ya da Büyük Sahra: Dünyanın en büyük sıcak çölüdür. Antarktika ve Arktik'in ardından en büyük üçüncü çöldür. Çölün zemini mineral açısından oldukça zengindir. Mineral bakımından zengin olan bu tabaka dünyanın dört bir yanına dağılarak toprakları zenginleştirir. Nemli tropikal hava kütlesinin etkisi altındadır. Sahra Çölü'nün batı kıyısının yıllık sıcaklık ortalaması 18 °C olup iç kesimlerden 5 °C daha düşüktür.

Bu sayfa anne-babalara aittir.

ANNE BABALAR DİKKAT!

Okul öncesi dönem (3-6 yaş), çocukların gelişim alanlarının desteklendiği bir dönemdir. Çocuğun ilk ve en önemli sosyal çevresi, AİLE ortamıdır. Ailede anne-baba ile geçirilen nitelikli beraberlik ve anne-baba arasındaki paylaşımlar, çocuk gelişimi açısından oldukça önemlidir. Okul öncesi dönemde nitelikli zaman, çocukla birlikte zevkli ve gelişimini destekleyici etkinliklerle geçirilmelidir.

ÇOCUKLARINIZ İLE BİRLİKTE GEÇİREBİLECEĞİNİZ NİTELİKLİ ZAMAN İÇİN TAVSİYELER;

1) Sevecen bir ses tonu ve yalın bir dil kullanın.
2) Araştırma ruhuna ve öğrenme arzusuna örnek oluşturun.
3) Güvenli keşfetme, merak ve yeni bulunan becerilere güvenmeye örnek oluşturun.
4) Oynayarak öğretin ve oynayarak öğrenmeyi destekleyin.
5) Sıklıkla tekrarlama, ritim ve şarkı kullanın.
6) Günlük deneyimleri, hayvanların öykülerini, sıradan günlük etkinlik ve rutinleri kullanın.
7) Günlük sağlıklı öz bakım becerileri sunun.
8) Şefkatli ve ilgili ebeveynler ile güvenli ilişkiler gösterin.
9) " Soru-cevap" iletişimini kullanın ve konuşmaya teşvik edin.
10) Çocuklara basit seçimler yapmayı ve yaratıcı fikirlerini ifade etmeyi gösterin.
11) Şarkı söyleme, dans etme ve hareket etme gibi eylemlere teşvik edin.

SİZDEN GELENLER





Yanda yer alan sevimli canavar "Toru"yu keselim. " Sevimli Canavarlar Adası" sayfasında yer alan boşluğa yapıştıralım. Her ay dergimizde sevimli bir canavar yer alacak. Adadaki boşlukları bu şekilde tamamlayalım. Tüm canavarlar tamamlanınca Ekolojik Kreşin sana bir hediyesi var. Hediyeni almayı unutma.

Merhaba Çocuklar,
dergimizin ağustos sayısı için
sizlerden gelen "YAZ" temalı
resimleri bekliyoruz.
Resimlerinize isim, soyisim ve
yaşınızı eklemeyi unutmayın!
536 998 63 93 numaralı whatsapp,
bip ya da telegram hattımıza
gönderdiğiniz resimler gelecek ay
dergimizde yayınlanacaktır.

Bize Ulaşın

@dosemealti.ekokres

ekolojikkres

+90 536 998 63 93

Döşemealtı Belediyesi
Ekolojik Kreş ve Gündüz Bakımevi
Çıplaklı Mahallesi İnönü Caddesi No:179
kres@dosemealti.bel.tr
0242 421 2458